



ТЕРРИТОРИАЛЬНЫЙ ОРГАН
ФЕДЕРАЛЬНОЙ СЛУЖБЫ
ГОСУДАРСТВЕННОЙ СТАТИСТИКИ
ПО ЧЕЧЕНСКОЙ РЕСПУБЛИКЕ

СЕЛЬСКОЕ ХОЗЯЙСТВО

за январь-сентябрь 2024 года

29.10.2024

СОДЕРЖАНИЕ

Индексы производства продукции сельского хозяйства всех сельхозпроизводителей	3
Поголовье скота и птицы	5
Производство продукции животноводства	11

1

**Индексы производства продукции
сельского хозяйства**

ПРОИЗВОДСТВО ПРОДУКЦИИ СЕЛЬСКОГО ХОЗЯЙСТВА ВСЕХ СЕЛЬХОЗПРОИЗВОДИТЕЛЕЙ

за январь-сентябрь 2024 года, млрд рублей



Объем производства продукции сельского хозяйства

37,4



Объем производства продукции растениеводства

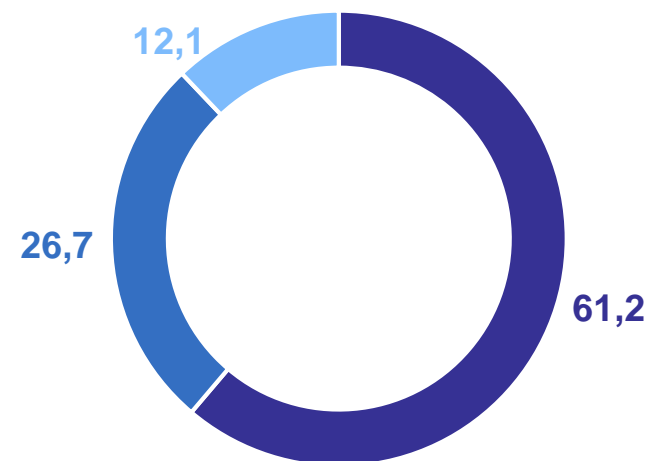
11,7



Объем производства продукции животноводства

25,6

Доля производства во всех категориях хозяйств, %



- Хозяйства населения
- Сельскохозяйственные организации
- Крестьянские (фермерские) хозяйства и индивидуальные предприниматели

1

Поголовье скота и птицы

ПОГОЛОВЬЕ СКОТА ПО КАТЕГОРИЯМ ХОЗЯЙСТВ

на 1 октября 2024 года, предварительные данные, тыс. голов

ЧЕЧЕНСТАТ

Крупный рогатый скот

Хозяйства всех категорий **264,3** ↑

Сельскохозяйственные организации **10,4** ↓

Хозяйства населения **188,4** ↑

Крестьянские (фермерские) хозяйства и индивидуальные предприниматели **65,5** ↑

Коровы

Хозяйства всех категорий **128,9** ↑

Сельскохозяйственные организации **5,8** ↓

Хозяйства населения **96,9** ↑

Крестьянские (фермерские) хозяйства и индивидуальные предприниматели **26,2** ↑

Овцы и козы

Хозяйства всех категорий **297,4** ↑

Сельскохозяйственные организации **14,6** ↓

Хозяйства населения **132,3** ↑

Крестьянские (фермерские) хозяйства и индивидуальные предприниматели **150,5** ↑

● Повышение ● Понижение

ДИНАМИКА ПОГОЛОВЬЯ КРУПНОГО РОГАТОГО СКОТА В ХОЗЯЙСТВАХ ВСЕХ КАТЕГОРИЙ

ЧЕЧЕНСТАТ

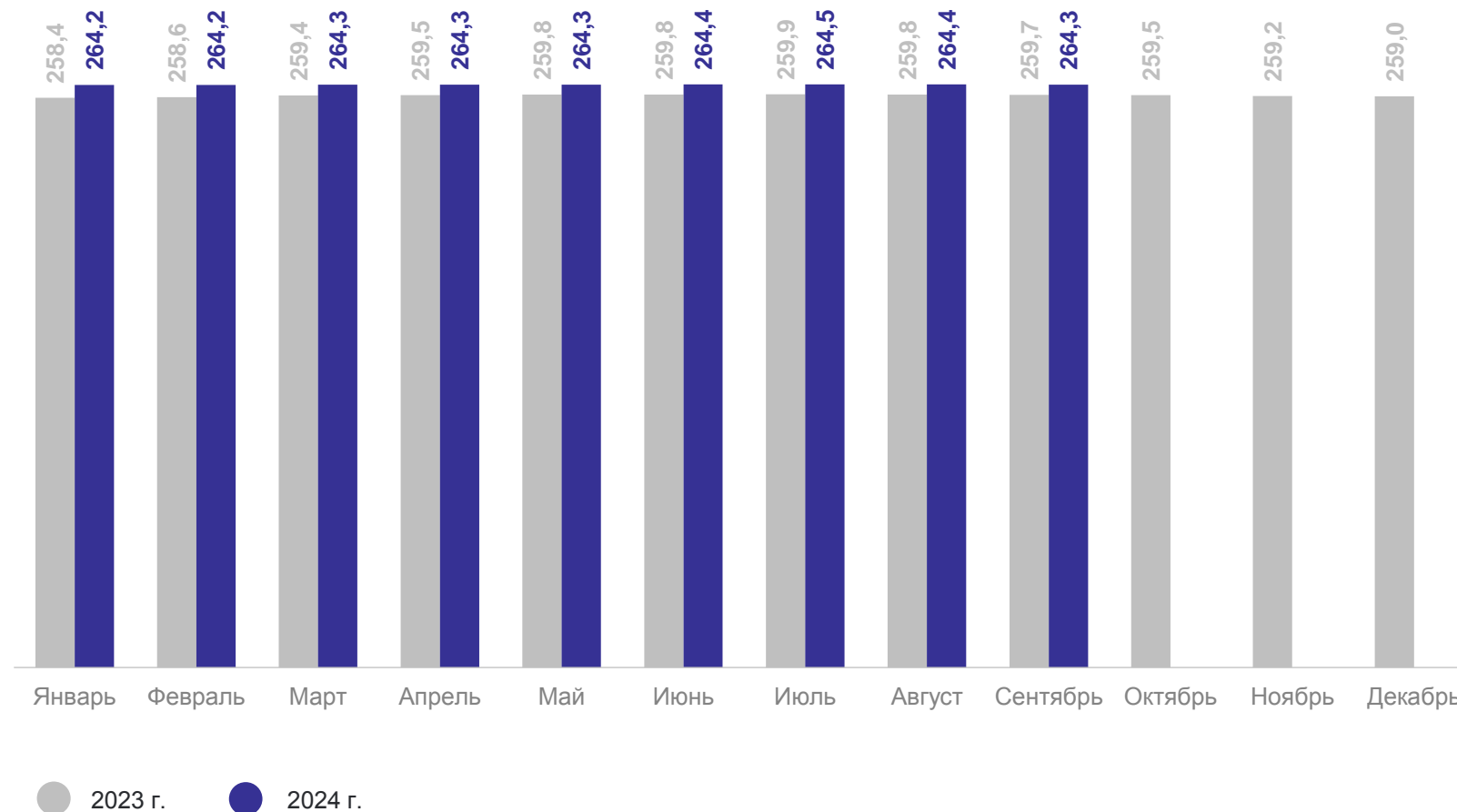
на конец месяца, тыс. голов

Поголовье крупного
рогатого скота

264,3 тыс. голов

101,8 %

к соответствующему
периоду 2023 года



ДИНАМИКА ПОГОЛОВЬЯ КОРОВ В ХОЗЯЙСТВАХ ВСЕХ КАТЕГОРИЙ

на конец месяца, тыс. голов

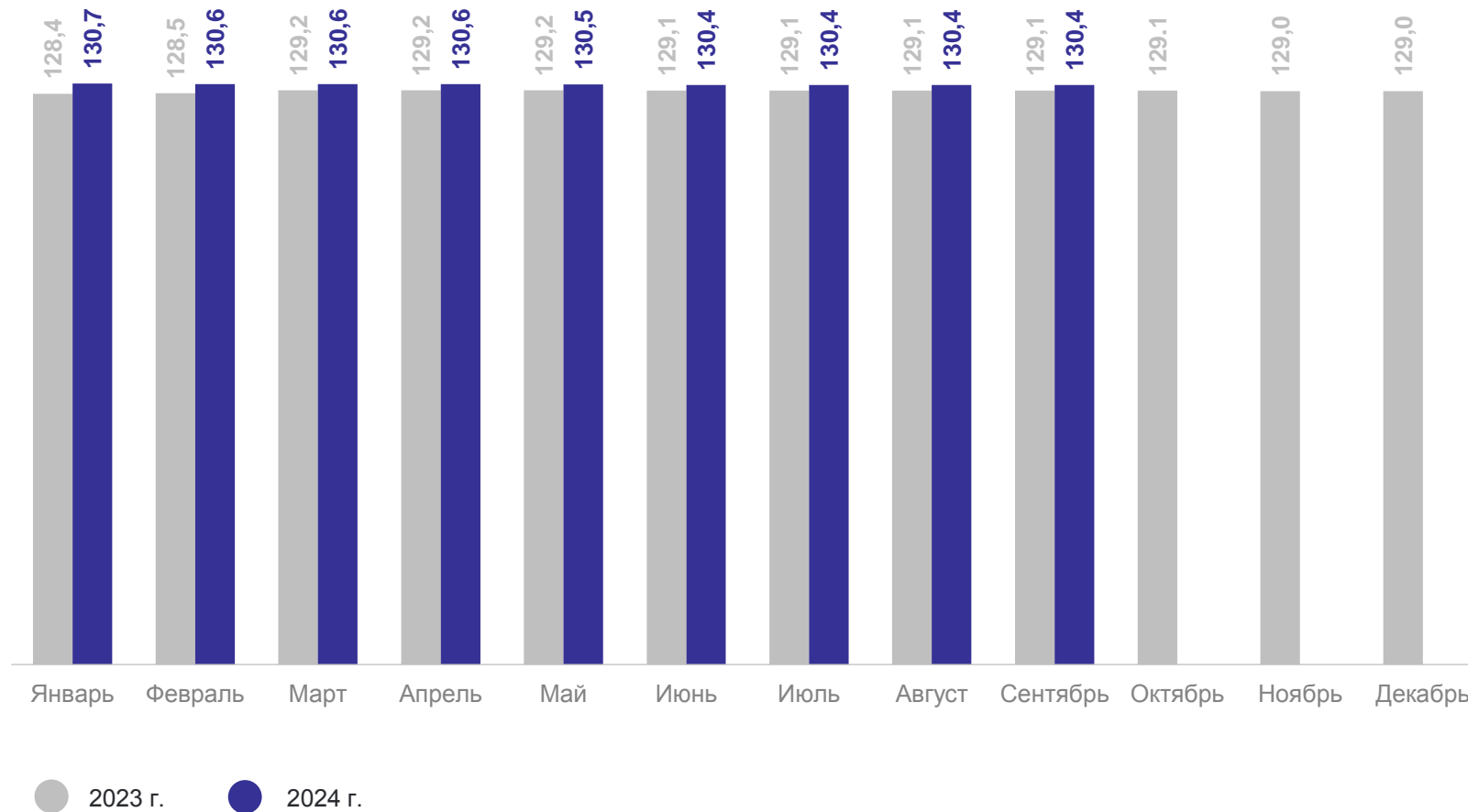
ЧЕЧЕНСТАТ

Поголовье коров

130,4 тыс. голов

101,0 %

к соответствующему
периоду 2023 года



ДИНАМИКА ПОГОЛОВЬЯ ОВЕЦ И КОЗ В ХОЗЯЙСТВАХ ВСЕХ КАТЕГОРИЙ

на конец месяца, тыс. голов

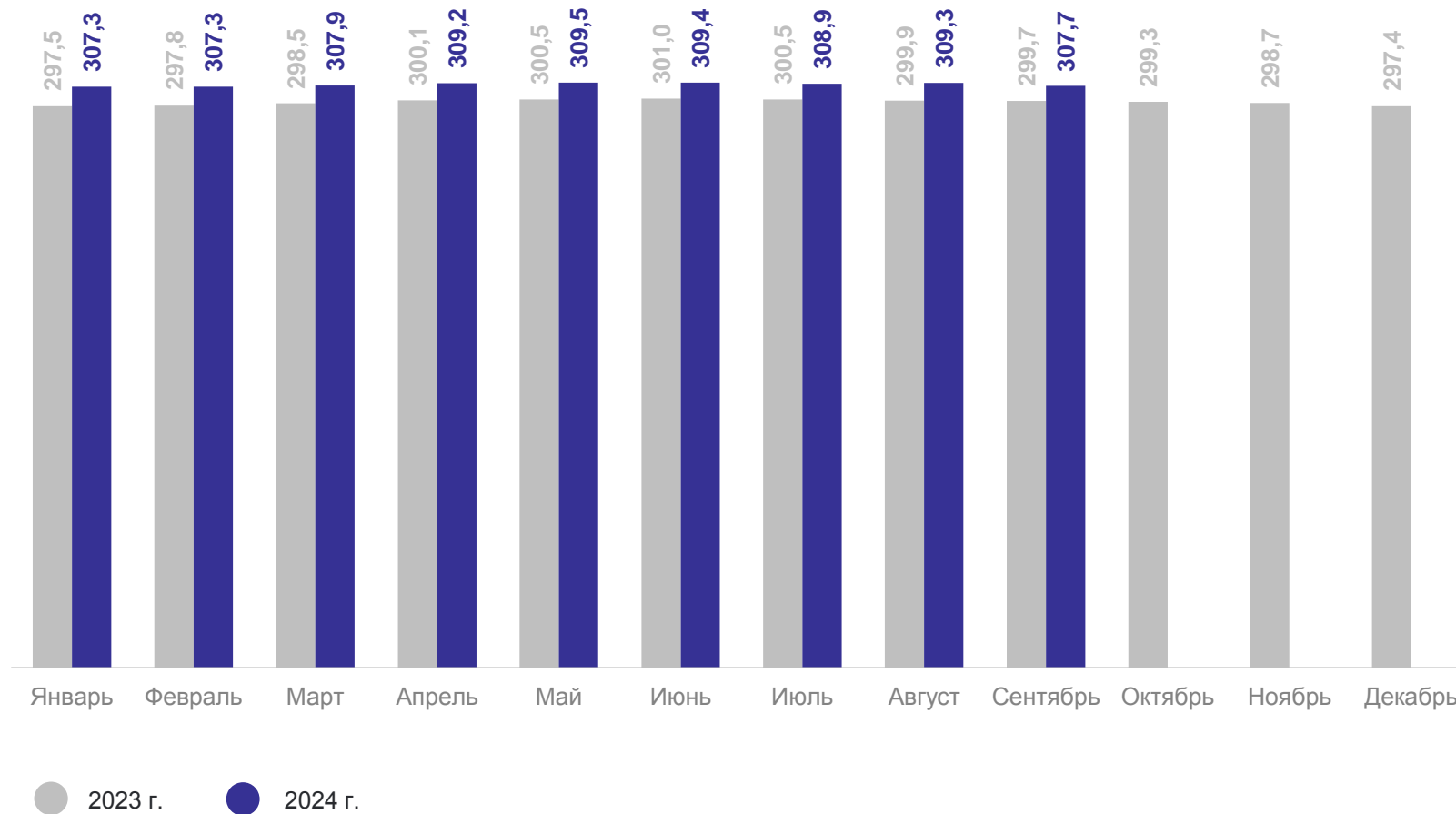
ЧЕЧЕНСТАТ

Поголовье овец
и коз

307,7 тыс. голов

102,7 %

к соответствующему
периоду 2023 года



ДИНАМИКА ПОГОЛОВЬЯ ПТИЦЫ В ХОЗЯЙСТВАХ ВСЕХ КАТЕГОРИЙ

на конец месяца, тыс. голов

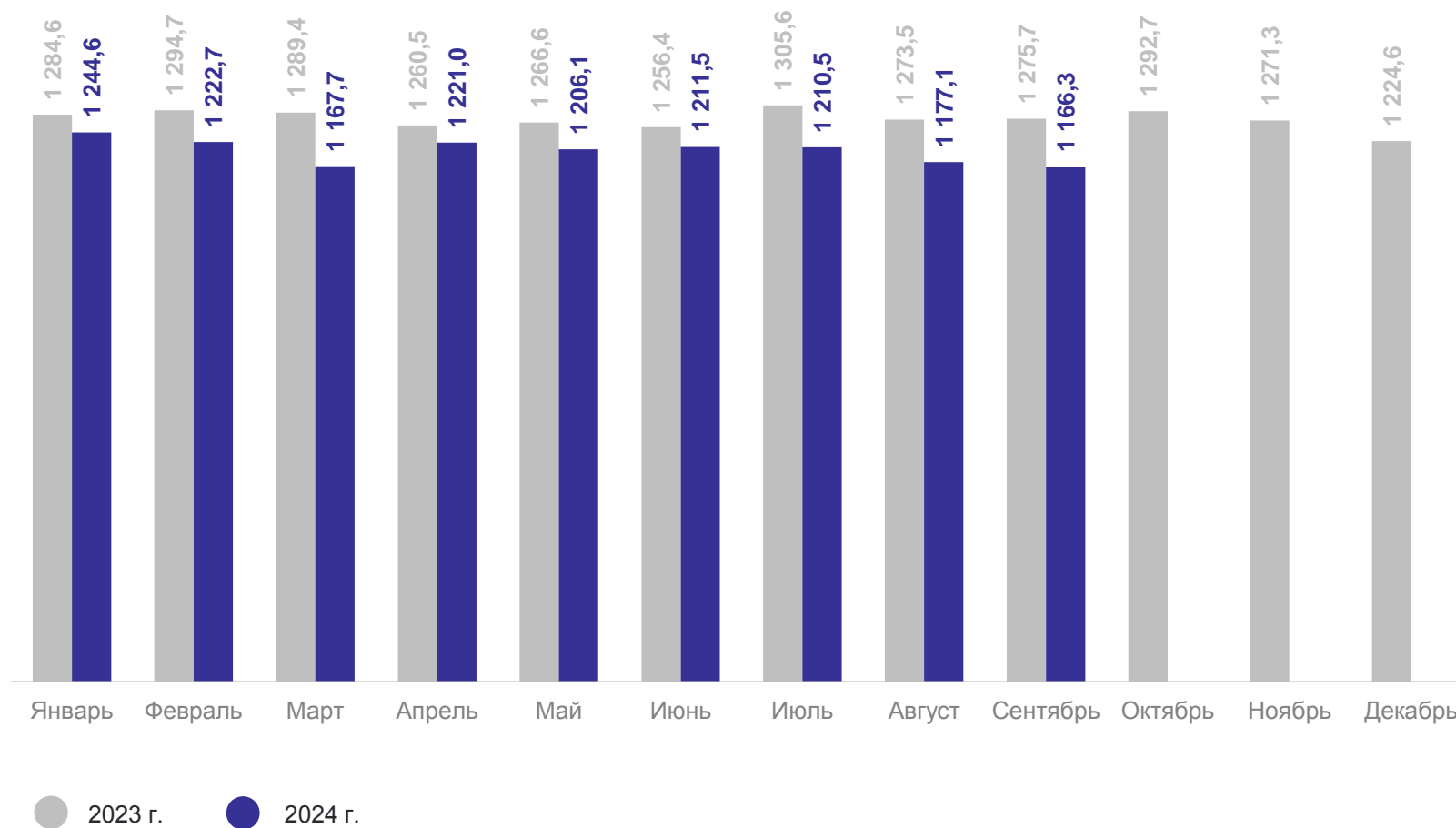
ЧЕЧЕНСТАТ

Поголовье птицы

1 166,3 тыс. голов

91,4%

к соответствующему
периоду 2023 года



2

Производство продукции животноводства

ПРОИЗВОДСТВО ПРОДУКЦИИ ЖИВОТНОВОДСТВА ПО КАТЕГОРИЯМ ХОЗЯЙСТВ

январь-сентябрь 2024 года к январю-сентябрю 2023 года, тыс. тонн

ЧЕЧЕНСТАТ

Скот и птица в живом весе

Хозяйства всех категорий **35,5 ↑**

Сельскохозяйственные организации **1,1 ↓**

Хозяйства населения **28,2 ↑**

Крестьянские (фермерские) хозяйства и индивидуальные предприниматели **6,1 ↑**

Молоко всех видов

Хозяйства всех категорий **239,1 ↑**

Сельскохозяйственные организации **22,1 ↓**

Хозяйства населения **193,7 ↑**

Крестьянские (фермерские) хозяйства и индивидуальные предприниматели **23,3 ↑**

Яйца всех видов, млн штук

Хозяйства всех категорий **77,7 ↓**

Сельскохозяйственные организации **22,8 ↓**

Хозяйства населения **49,2 ●**

Крестьянские (фермерские) хозяйства и индивидуальные предприниматели **5,7 ↑**

● Повышение ● Понижение ● Без изменений

СТРУКТУРА ПРОИЗВОДСТВА СКОТА И ПТИЦЫ НА УБОЙ (В ЖИВОМ ВЕСЕ) В ХОЗЯЙСТВАХ ВСЕХ КАТЕГОРИЙ

за январь-сентябрь 2024 года

ЧЕЧЕНСТАТ

Производство скота и птицы на убой (в живом весе)

в % январю-сентябрю 2023 года

Сельско-
хозяйственные
организации

93,4

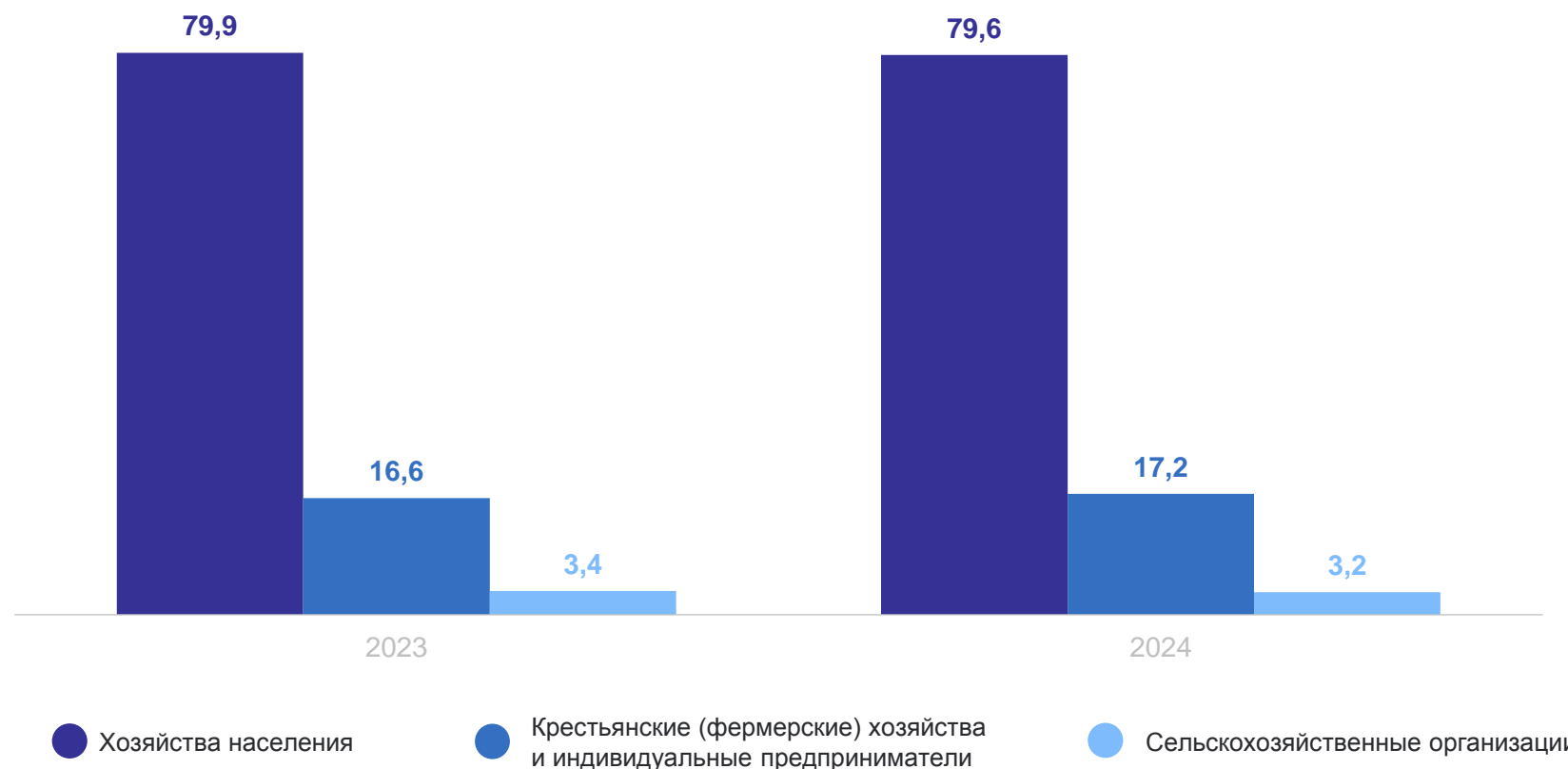
Хозяйства
населения

100,2

Крестьянские
(фермерские)
хозяйства
и индивидуальные
предприниматели

103,8

в % к общему объему производства в хозяйствах всех категорий



ПРОИЗВОДСТВО МОЛОКА В ХОЗЯЙСТВАХ ВСЕХ КАТЕГОРИЙ

за январь-сентябрь 2024 года, тыс. тонн

ЧЕЧЕНСТАТ



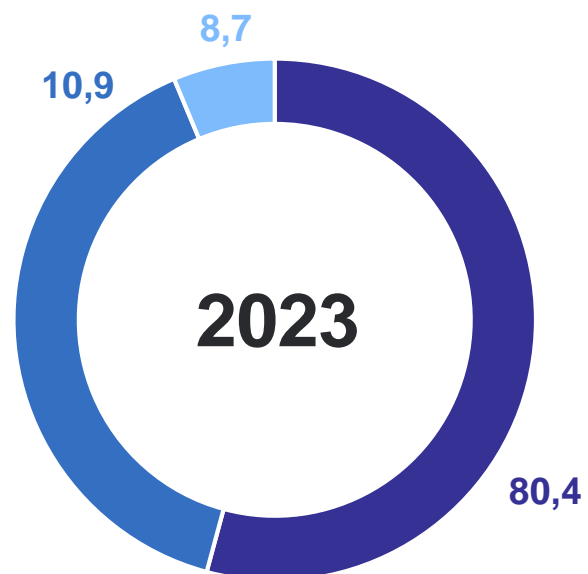
Надоено
молока

239,1

в % к январю –
сентябрю 2023 г.

99,3

в % к общему объему производства в хозяйствах всех категорий



● Хозяйства населения

● Сельскохозяйственные организации

● Крестьянские (фермерские) хозяйства
и индивидуальные предприниматели

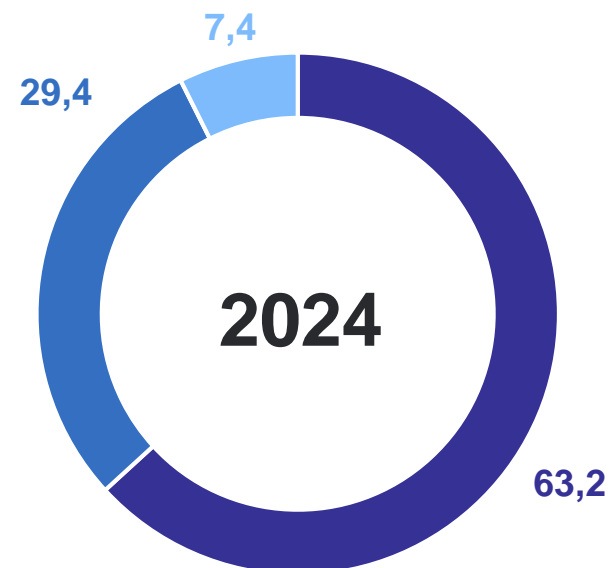
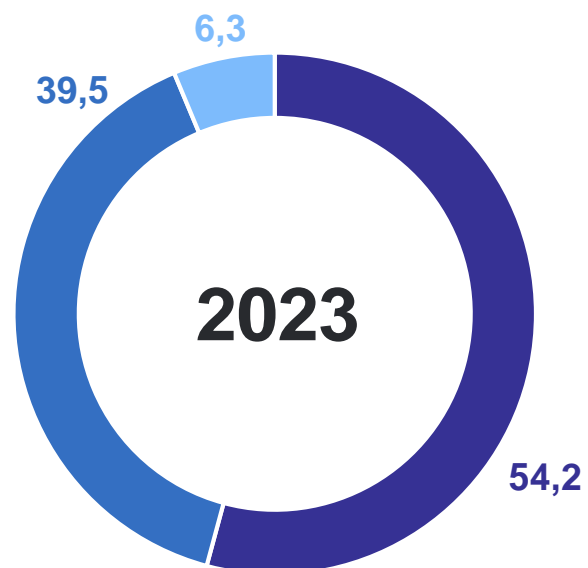
ПРОИЗВОДСТВО ЯИЦ В ХОЗЯЙСТВАХ ВСЕХ КАТЕГОРИЙ

за январь-сентябрь 2024 года, млн штук

ЧЕЧЕНСТАТ



в % к общему объему производства в хозяйствах всех категорий



● Хозяйства населения

● Сельскохозяйственные организации

● Крестьянские (фермерские) хозяйства
и индивидуальные предприниматели